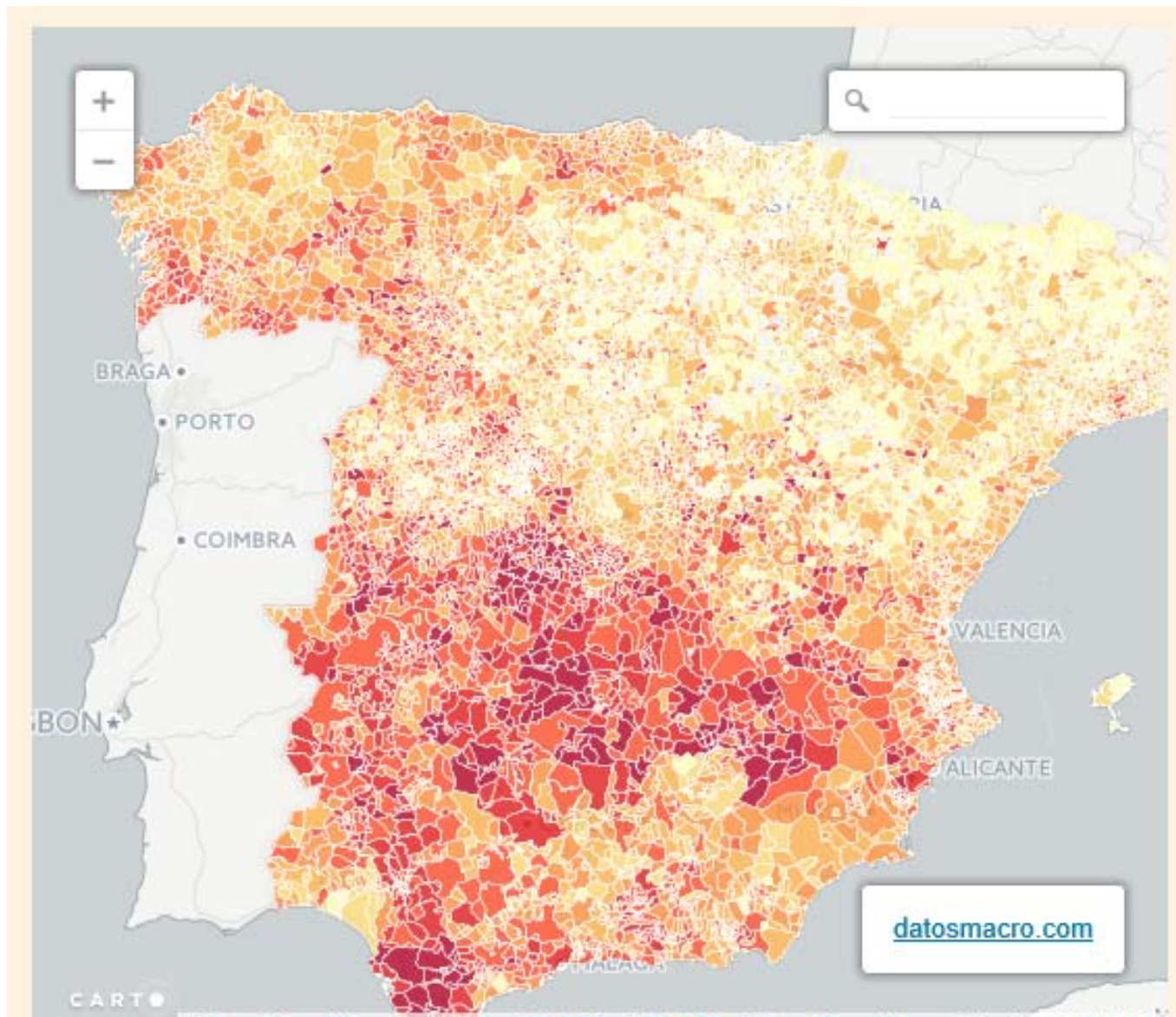


¿Cuáles son los municipios con más y menos paro?

Rubén San Isidoro

20/05/2017

Ceuta es el municipio de más de 40.000 habitantes con más paro, mientras que Sant Cugat del Vallès el que menos tiene.








El INE, Eurostat u otros índices macroeconómicos copan la actualidad informativa con los datos del paro, que aducen que España se encuentra en la senda positiva para recuperar el empleo perdido durante los años de la crisis económica.

Sin embargo, para analizar el paro municipal, hay que recurrir a otras fórmulas. No existe una encuesta de población activa como tal a nivel municipal. En teoría la población activa es igual al número de parados de una localidad más el número de trabajadores de la misma. El problema de esta cuestión, es que, mientras que los parados registrados de una localidad, son aquellos que residen en ella, los empleados dados de alta en la Seguridad Social, son los que trabajan en centros pertenecientes a dicha localidad, pero pueden vivir en otro lugar.

Datos Macro ha analizado el paro por municipios mediante una homogeneización de resultados, dividiendo los municipios por población. En este caso concreto, se ha puesto el foco en los municipios de más de 40.000 habitantes.

Ranking municipios más paro España (+40.000 hab.)

Municipio	Tasa de Paro	Nº parados	Población
Ceuta - Ceuta - Ceuta	36,61% 	12.503	84.519
Jerez de la Frontera - Cádiz - Andalucía	34,42% 	30.069	212.830
Melilla - Melilla - Melilla	34,32% 	11.767	86.026
Sanlúcar de Barrameda - Cádiz - Andalucía	33,95% 	9.661	67.620
Talavera de la Reina - Toledo - Castilla La Mancha	33,64% 	11.651	84.119

Ranking municipios menos paro España (+40.000 hab.)

Municipio	Tasa de Paro	Nº parados	Población
Sant Cugat del Vallès - Barcelona - Cataluña	5,76% 	2.689	88.921
Pozuelo de Alarcón - Madrid - Madrid	5,83% 	2.583	84.989
Boadilla del Monte - Madrid - Madrid	6,15% 	1.575	49.762
Calvià - Illes Balears - Islas Baleares	6,32% 	1.535	49.580
Tres Cantos - Madrid - Madrid	6,65% 	1.690	44.764

Fuente: datosmacro.com

En el ranking de municipios de más de 40.000 habitantes con más paro, se encuentran Ceuta, con una tasa del 36,61%, Jerez de la Frontera, Cádiz (34,42%), Melilla (34,32%), Sanlúcar de Barrameda, Cádiz (33,95%), y Talavera de la Reina, Toledo (33,64%).

Estos municipios cuentan con una población de 84.519, 212.830, 86.026, 67.620 y 84.119 habitantes respectivamente, para un número de parados de 12.503, 30.069, 11.767, 9.661 y 11.651.

Es destacable la presencia de dos municipios de la provincia de Cádiz, posiblemente la más castigada en lo que respecta al empleo en los últimos años.

En el otro lado de la balanza, los municipios de más de 40.000 habitantes con menos paro, son Sant Cugat del Vallès, Barcelona (5,76%), Pozuelo de Alarcón, Madrid (5,83), Boadilla del Monte, Madrid (6,15%), Calvià, Islas Baleares (6,32%), y Tres Cantos, Madrid (6,65%). En este particular ranking monopolizado prácticamente en su totalidad por las provincias de Madrid y Barcelona, se cuela el municipio de Calvià con un número de parados de 1.535 en una población de 49.580 habitantes.

En este caso, los municipios mencionados cuentan con una población de 88.921, 84.989, 49.762, 49.580 y 44.764 habitantes, respectivamente.

Partidos en el gobierno

¿Qué partidos gobiernan en estos municipios de más de 40.000 habitantes con más y menos paro? El PP gobierna en Ceuta, Melilla y Talavera de la Reina, dentro de los municipios con más paro, y en Pozuelo de Alarcón, Boadilla del Monte y Tres Cantos, en lo que respecta a los municipios con menos paro. Todos ellos, auténticos bastiones de los populares en los últimos años. En Ceuta gobiernan desde el año 1995, en Melilla desde 1991, en Talavera de la Reina desde 2011, en Pozuelo de Alarcón desde 1983 y en Tres Cantos desde 2007.

El PSOE, por su parte, gobierna en Jerez de la Frontera, Sanlúcar de Barrameda y Calvià. En Sanlúcar, los socialistas ostentan el poder desde hace diez años, mientras que tanto en Calvià como en Jerez de la Frontera, consiguieron arrebatárselo al PP en las últimas elecciones municipales de 2015.