






¿Cuánto han variado las pensiones en su autonomía? Cataluña, Baleares y Cantabria, líderes

ASÍ HAN CAMBIADO LAS PENSIONES

Pensión media, en euros. Variación y variación del IPC, en porcentaje.

	Media anual		Variación 2014-2015	Variación IPC
	2014	2015		
Cataluña	13.707	14.252	 4,0	0,3
Baleares	12.357	12.832	 3,8	0,3
Cantabria	13.773	14.297	 3,8	-0,4
La Rioja	12.766	13.220	 3,6	0
Aragón	13.999	14.396	 2,8	-0,1
Madrid	15.838	16.158	 2,0	0
Castilla - La Mancha	11.709	11.929	 1,9	-0,3
Media	13.144	13.388	 1,9	0
Murcia	11.498	11.710	 1,8	-0,1
Castilla y León	13.330	13.556	 1,7	-0,3
C. Valenciana	12.333	12.520	 1,5	0,2
Galicia	11.803	11.975	 1,5	-0,2
P. Asturias	16.440	16.621	 1,1	-0,2
Andalucía	11.957	12.074	 1,0	0
Extremadura	11.084	11.182	 0,9	-0,3
Canarias	12.260	11.906	 -2,9	-0,4
Ceuta	15.310	13.660	 -10,8	-0,6
Melilla	14.412	12.427	 -13,8	-0,3

Fuente: Agencia Tributaria e INE

Expansión

Estela S.Mazo

[Cesar Galera \(Gráfico\)](#)

24/11/2016

La pensión media anual escaló un 1,9% en 2015, hasta alcanzar los 13.388 euros al año. Una variación superior a la de la inflación en ese periodo, pero que fue desigual entre las distintas comunidades.

Cataluña se hace con el liderato: la pensión escaló un 4%, alcanzando así los 14.252 euros, según datos de la Agencia Tributaria. En la lista de mayores incrementos le siguen las Islas Baleares y Cantabria, con un 3,8% en ambos casos, hasta los 12.832 y 14.297 euros, respectivamente.

También registraron aumentos por encima de la media La Rioja (un 3,6% más, hasta 13.220 euros), Aragón (+2,8%, a 14.396 euros), Madrid (+2%, hasta 16.158 euros) y Castilla-La Mancha, donde la pensión media se eleva un 1,9% y llega a 11.929 euros.

En el otro lado de la balanza, la prestación cayó en Canarias, Ceuta y Melilla, mientras que en el resto de autonomías los incrementos fueron menores a la media nacional.

Las más elevadas... y las más bajas

En términos de cuantías de la pensión, la más elevada corresponde a Asturias, con 16.621 euros. Le siguen Madrid (16.158 euros), Aragón (14.396 euros), Cantabria (14.297 euros) y Cataluña, cuyos 14.252 euros le sirven para completar el *top five* nacional de mayores pensiones. Mientras, las más bajas se localizan en Extremadura (11.182 euros), que también era última en 2014, Murcia (11.710 euros) y Canarias (11.906 euros).

La Agencia Tributaria, que contabiliza 9.596.8132 pensionistas en España, recuerda que esta prestación se mide como el cociente de las masas declaradas de rendimientos del trabajo divididas por el número de perceptores, sin tener en cuenta el tiempo efectivo de trabajo o el número de meses en los que se ha recibido la pensión.

Este hecho, según alerta, produce un sesgo a la baja en la pensión media en comparación con otras estadísticas en las cuales el denominador es el número medio anual de asalariados o de pensionistas.

La estadística excluye al País Vasco y Navarra por sus regímenes fiscales especiales.